

การเข้าใช้งานระบบ New GFMS Thai

ช่องทางเข้า Website ระบบ New GFMS Thai

เข้าผ่าน Chrome Browser 

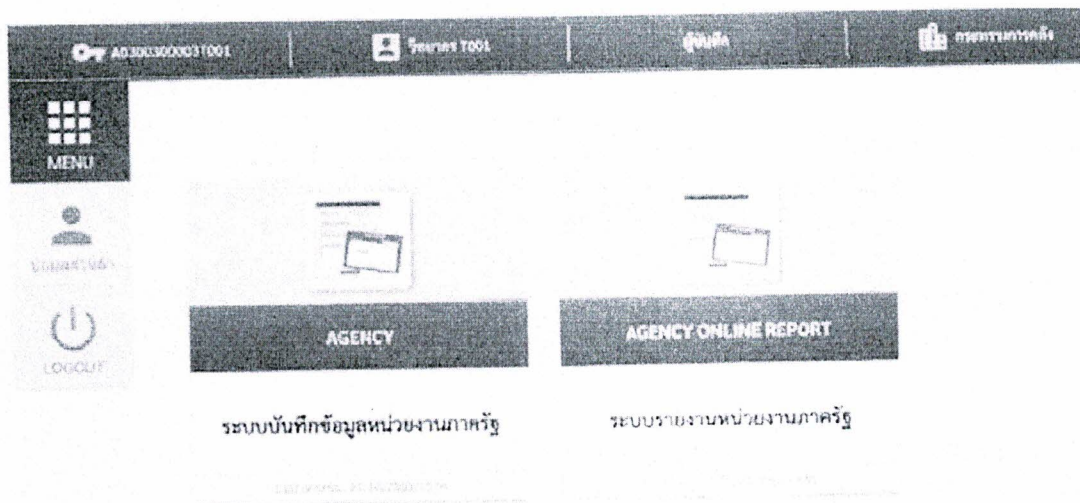
Web Portal <https://portal.gfms.go.th>



หน้าเมนูหลัก Web Portal







เมื่อเข้าสู่ Web Portal จะปรากฏหน้าเมนูหลัก ซึ่งมี อยู่ 2 รายการ คือ

1. ระบบบันทึกข้อมูลหน่วยงานภาครัฐ เมื่อต้องการบันทึกรายการต่างๆ ในระบบ ต้องเข้าที่เมนูนี้
2. ระบบรายงานหน่วยงานภาครัฐ เมื่อต้องการเรียกดูรายงานต่างๆ ในระบบ ต้องเข้าที่เมนูนี้



เมื่อต้องการบันทึกรายการต่างๆ ในเลือกเมนู ระบบบันทึกข้อมูลหน่วยงานภาครัฐ จะปรากฏระบบงานต่างๆ ที่ประกอบไปด้วย

**บันทึกงานการ**  
 7 ระบบบัญชีระบบบริหารงบประมาณ

-  ระบบการบริหารงบประมาณ
  - สารบัญ
  - เงินไป/เงินคืน/เงินโอน/เงินฝาก
  - โอน/รับ/คืนงบประมาณ
-  ระบบจัดซื้อจัดจ้าง
  - ข้อมูลพัสดุ
  - บันทึกการกดพัสดุ/รับพัสดุ
  - ตรวจรับพัสดุ
  - ระบบงานสาย PO (งบด้านเงิน)
-  ระบบเบิกจ่าย
  - ซดเงิน
  - ซดเงินรายได้
  - ซดจ่ายโดยสามารถ
  - การนำเงินไปใช้ในสิ่งต่างๆ เช่น เงิน/เงิน/เงิน/เงิน/เงิน
-  ระบบรับและนำส่งรายได้
  - จัดการรายได้
  - นำส่งเงิน
-  ระบบบัญชีแยกประเภท
  - บันทึกบัญชีประเภทบัญชี
  - บัญชีประเภทบัญชีประเภทบัญชี
  - บัญชีประเภทบัญชีประเภทบัญชี
  - บัญชีประเภทบัญชีประเภทบัญชี
-  ระบบบัญชีสินทรัพย์ถาวร
  - ข้อมูลสินทรัพย์
  - บันทึกการสินทรัพย์
  - กสิกรรมสินทรัพย์

1. ระบบการบริหารงบประมาณ โดยมีโครงสร้างรหัสในระบบงบประมาณจำนวน 20 ตัว จากเดิม 16 ตัว รหัสกิจกรรมหลักจำนวน 17 ตัว จากเดิม 14 ตัว รหัสกิจกรรมย่อย เริ่มจากตำแหน่งที่ 6-17 ของรหัสกิจกรรมหลัก
2. ระบบการจัดซื้อจัดจ้าง เลขที่เอกสารที่ได้จากการทำPO จะขึ้นต้นด้วย 4 จากเดิมเลขที่เอกสารที่ได้จากการทำPO จะขึ้นต้นด้วย 7 เลขที่เอกสารที่ได้จากการตรวจรับ จะขึ้นต้นด้วย 6 จากเดิม เลขที่เอกสารที่ได้จากการตรวจรับ จะขึ้นต้นด้วย 8
3. ระบบเบิกจ่าย เบิกจ่ายได้เหมือนกับระบบ GFMIS แต่จะไม่มีใบSAP มาแนบเอกสารชุดเบิก สามารถใช้การพิมพ์รายงานเพื่อเป็นหน้าฎีกาได้
4. ระบบรับและนำส่ง
5. ระบบบัญชีแยกประเภท
6. ระบบสินทรัพย์ถาวร

ตามที่ ส่วนราชการต่างๆ ได้มีการใช้ระบบคอมพิวเตอร์เข้ามามีส่วนใช้ในการเงินการคลังตามระบบที่เรียกว่า GFMS ซึ่งประกอบด้วย 6 ระบบงาน คือ 1. ระบบงบประมาณ 2. ระบบเบิกจ่าย 3. ระบบจัดซื้อจัดจ้าง 4. ระบบรับและนำส่ง 5. ระบบบัญชีแยกประเภท 6. ระบบสินทรัพย์ถาวร ซึ่งในแต่ละระบบงานนั้น มีการทำงานแตกต่างกัน แต่มีการเชื่อมโยงการทำงานกัน โดยมีวัตถุประสงค์ เพื่อจัดการระบบโดยมี New GFMS Thai ที่เป็นระบบเปิด(Open System) เพื่อทดแทนระบบ GFMS ที่ใช้งานในปัจจุบัน (SAP) เพื่อให้ระบบ New GFMS Thai ให้รองรับการเชื่อมต่อกับระบบงานภายนอก ให้สามารถใช้งานได้สอดคล้องกับกระบวนการปัจจุบัน เพื่อลดความเสี่ยงจากการใช้ระบบเดิมที่ล้าสมัยไม่ได้รับการสนับสนุนจากเจ้าของผลิตภัณฑ์และไม่รองรับความต้องการปัจจุบัน ดังนั้น เมื่อมีการนำระบบ New GFMS Thai เข้ามาใช้ทดแทนระบบ GFMS จึงได้มีการจัดโครงการอบรมหลักสูตร New GFMS Thai เพื่อเป็นการทำความเข้าใจและใช้ระบบได้เมื่อมีการเปลี่ยนไปใช้ระบบงานใหม่ ในเดือน มีนาคม 2564

สิ่งที่แตกต่างระบบ New GFMS Thai และ GFMS ปัจจุบัน

ระบบ GMIS SAP ปัจจุบัน	ระบบNew GFMS Thai
การบันทึกรายการบนระบบ Web Online ใช้ Browser Internet Explorer	การบันทึกรายการบนระบบ Web Online ใช้ Browser Chrome
การเข้าใช้งานบนระบบ Web Online หน่วยงาน Intranet การบันทึกและอนุมัติ ใช้ User และ Password	การเข้าใช้งานบนระบบ Web Online หน่วยงาน Intranet การบันทึกใช้ User และ Password การอนุมัติใช้ Token
การบันทึกรายการบางประเภทบน SAP Terminal ด้วย SAP T-code	การบันทึกรายการบางประเภทบน SAP Terminal ถูกแทนที่ด้วยแบบฟอร์มใหม่บนระบบ Web Online
ระบบ MIS ปัจจุบันใช้ SAP BW	ระบบ MIS เรียกใหม่ว่า Financial Analytic และมีการเพิ่มจำนวนผู้ใช้ไปถึงทุกส่วนราชการ

คุณสมบัติเครื่องคอมพิวเตอร์ที่เข้าใช้งานระบบ New GFMS Thai

รายละเอียด คุณลักษณะ	คุณสมบัติขั้นต่ำสำหรับใช้งานระบบ	คุณสมบัติที่แนะนำสำหรับใช้งานระบบ
หน่วยประมวลผลกลาง (Processor)	Core i3	Core i3 ขึ้นไป
หน่วยความจำของคอมพิวเตอร์ (RAM)	4 GB	8 GB
ระบบปฏิบัติการ (operating System)	Window7	Window10
เว็บเบราว์เซอร์ (Web Browser)	Chrome (download website New GFMS Thai) <a href="https://newgfmisthai.gfmis.go.th/download">https://newgfmisthai.gfmis.go.th/download</a>	Chrome (download website New GFMS Thai) <a href="https://newgfmisthai.gfmis.go.th/download">https://newgfmisthai.gfmis.go.th/download</a>